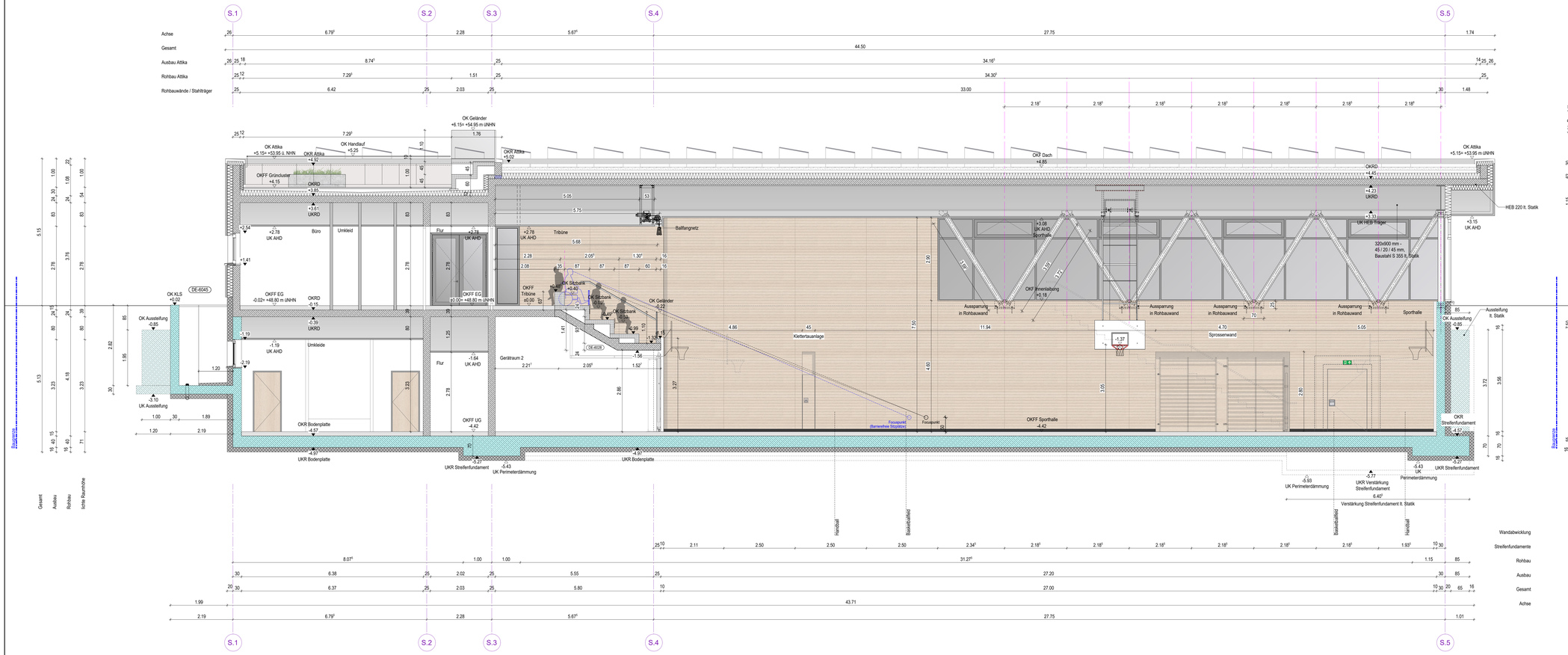

Legende

Rohbau:

- Außenwand / Innenwand MW
- Stahlbeton
- WU-Beton-Konstruktion
- wasserundurchlässiger Beton
- Fertigteil
- unbewehrter Beton

Ausbau:

- Trockenbau Trennwände/ Vorsatzschalen/ UA
- Estrich
- Putz / Mörtel
- WDVS / harte Wärmedämmung
- WDVS / weiche Wärmedämmung
- WDVS / Perimeterdämmung
- Betonwerkstein
- Fliesenbelag
- Kies
- extensive Dachbegrünung
- Isokorb
- Dachfläche mit druckbelastbarer Retentionsboden
- ±0.00 / -0.15 GOK = Geländе Oberkante; OKFF = Oberkante Fertigfußboden; OKRD = Oberkante Rohdecke

Statik:

- BD-Bodendurchbruch / BA-Bodenaussparung
- DD-Deckendurchbruch / DA-Deckenaussparung
- WA-Wandaussparung / WD-Wanddurchbruch
- Schacht durchgehend
- KB Kernbohrung in der Wand
- D-KB Kernbohrung in der Decke
- B-KB Kernbohrung im Boden

Verweis Detail: DE-xxxx

Türnummern: T SG1.00.01 (Tür Schulgebäude Bauteil 1. Erdgeschoss. Nr.)

Brandschutz Konstruktion:

BW	Brandwand
iBBW	in Bauart einer Brandwand
wmB	widerstandsfähig gegen mechanische Beanspruchung
F90/ fb	Feuerwiderstandsklasse DIN 4102, feuerbeständig
F60/ hfb	Feuerwiderstandsklasse DIN 4102, hochfeuerhemmend
F30/ fh	Feuerwiderstandsklasse DIN 4102, feuerhemmend
nbr	nicht brennbar

Brandschutz Türen/ Fenster:

T30/ T60/ T90	Feuerwiderstandsklasse DIN 4102
RS	Rauchschutztür
dsT/ dt	dicht- und selbstschließend/ dichtschließend
OTS/ Ou	Obentürschließer/ Öffnungsunterstützung
RF/ 2.RW	Rettungsfenster/ 2. Rettungsweg
TSL / - Ent	Trockene Steigleitung / - Entrauchungsmatur
iBo / FSA	im Betrieb offen stehend/ Feststellanlage
RA	Rauchableitungsöffnung

Allgemein:

BRH	Brüstungshöhe von OKFF bis OK Fensterbank
OKBR	Brüstungshöhe von OKFF bis OK Brüstung roh
UKRST	Unterkante Rohsturz
OK / UK / VK	Ober- / Unter- / Vorderkante
BB / WB / DB	Boden- / Wand- / Deckenbelag
AHD	abgehängte Decke
HK / HHK	Heizkörper/ Handtuchheizkörper gem. TGA
RF/R / BE	Regenfallrohr/ Boden- und Balkonentwässerung
DA / KLS	Dachaussteig / Kellerlichtschacht
LD	Lichter Durchgang
OT	Oberlicht Tür
LRH	lichte Raumhöhe von OKFF bis UK AD oder UKRD
OK GK	Oberkante Gipskarton (Trockenbau/ Vorsatzschale)
BT	Bodentank ELT / Fußbodenkanal / Zugdose

Raumstempel:

SG1.00.01	Bauteil Geschoss Raumnummer
Sozial. Beratung	Raumnutzung
NGF: 0.00 m²	Nettogrundfläche in m²
UMF: 0.00 m	Raumumfang in m
LRH: 0.00 m	lichte Raumhöhe in m
FB: XXX	Fußbodenbelag

Verweis Index: ee.xx.2023 Index — zur Abstimmung

ALLE MAßE SIND AM BAU ZU PRÜFEN! Für Maßfehler haftet der Auftragnehmer.
Brüstungs-, Vorlagen- und Öffnungsmaße sind Rohbaumaße und beziehen sich in der Grundrissdarstellung auf OKFF.
Rohbaumaße der Fassadenöffnungen beziehen sich in der Grundrissdarstellung auf OK Rohdecke.
Der Putz ist nicht dargestellt, die Vorrollungen beziehen sich auf den Rohbau.
Die Gemeinschaftsflächen werden digital gem. DIN 277 nach Fertigmaßen ermittelt.
Die ferigungstechnischen und bauphysikalisch bestimmenden Angaben sind vom Unternehmer verantwortlich nachzuprüfen.
Ebenso die Übereinstimmung der vom Planer angegebenen Zwangsmaße.
Die Ausführungs- und Detailplanung gilt nur zusammen mit den Fachplanungen TGA und Statik und den geprüften statischen Unterlagen. Alle tragenden und konstruktiven Bauteile müssen nach geprüfter statischer Berechnung hergestellt werden.
Es gilt der geprüfte Brandschutznachweis. Wand- und Deckenbrandschutzschotts für Lfg. 9. TGA Planung.
Sämtliche Unstimmigkeiten sind unverzüglich der Bauleitung mitzuteilen. Pläne sind nur mit Freigabevermerk gültig.

Index	Datum	Änderungsbeschreibung	gez.
D	22.07.2024	Übergabe aktueller Planstand	nro
C	22.03.2024	Übergabe WP III	
B	04.03.2024	Anpassung Planungsablauf	
A	15.09.2023	Anpassung Planungsablauf	
0	05.05.2023	Anpassung Planungsablauf	

Planinhalt	Bauteil	Plancode
Schnitt F-F Sporthalle	SH	GYM_S_AR_SN_SH_FF_0058_D

Projekt

Neubau eines fünfzügigen, bilingualen Gymnasiums mit Dreifeldsporthalle in Schönefeld

12529 Schönefeld
Brandenburg

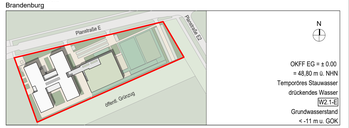

OKFF EG = ± 0.00
= 48.80 m ü. NHN
Temporäres Stauwasser drückendes Wasser
W2.1-E
Grundwasserstand
< -11 m u. GOK

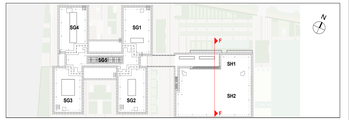

Bauherr
Landkreis Dahme-Spreewald

Beethovenweg 14
15907 Lübben

Email: gim@dahme-spreewald.de
Tel.: +49 03546/20-2309

Unterschrift Bauherr (Bevollmächtigter) — Unterschrift Architekt (Bauvorlagenberechtigter)

Leistungsphase	Bauteil	Planinhalt
Ausführungsplanung Werkplanung III	**SH**	**Schnitt F-F Sporthalle**

Maßstab	Format	gez.	erstellt	geändert	Plancode
1 : 50	594 x 1350	YS	28.03.2023	22.07.2024	GYM_S_AR_SN_SH_FF_0058_D